

Note méthodologique de la fiche recto verso

Les enquêtes sur les diplômés 2018 de Licence professionnelle et de Master issus de la formation initiale ont été réalisées du 1^{er} décembre 2020 au 30 avril 2021 par l'ORESIPÉ. Le questionnaire utilisé est en partie imposé par la Direction générale de l'enseignement supérieur et de l'insertion professionnelle (DGESIP). Les réponses ont essentiellement été collectées par le biais d'un questionnaire en ligne suivi de relances téléphoniques.

■ Définitions

Taux d'insertion professionnelle : c'est le rapport du nombre de diplômés en emploi à la population active (sommés des diplômés en emploi et des chômeurs).

Emplois stables : il s'agit d'emplois sur contrat à durée indéterminée, de titulaires de la fonction publique et de travailleurs indépendants ou libéraux.

Emplois précaires : il s'agit d'emplois sur contrat à durée déterminée, sur contrat intérimaire, sur contrat aidé ...

Revenu net mensuel : correspond au salaire net mensuel avec les primes et le 13^e mois en € hors temps partiel des emplois situés en France et, entre parenthèses, à l'étranger. A titre indicatif, le SMIC mensuel net au 1^{er} décembre 2020 était de 1220,48€.

Le revenu net mensuel médian sépare la population en deux parts égales.

Les résultats des études et
enquêtes de l'ORESIPÉ sont
consultables et téléchargeables sur

oresipe.unistra.fr

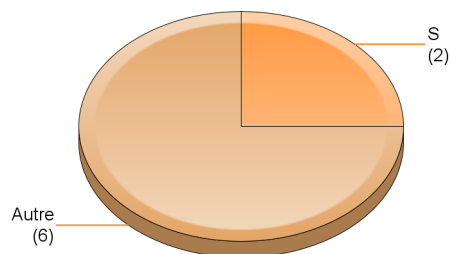
Enquête sur le devenir des diplômés 2018 de Master (Formation Initiale)

Mécanique et Science des Fibres

Ecole Nationale Supérieure d'Ingénieurs Sud-Alsace

Profil des répondants

Répartition par type de baccalauréat



Académie du bac

| Académie | Effectifs |
|------------------|-----------|
| Haut-Rhin | 1 |
| Autres académies | 1 |
| Etranger | 6 |
| Total | 8 |

Sexe



Régime d'inscription

| Régime d'inscription | Effectifs |
|-------------------------------|-----------|
| Apprentissage | 0 |
| Initiale | 8 |
| Reprise d'études non financée | 0 |
| Total | 8 |

Taux de réponse

| | |
|------------------------|------------|
| Diplômés | 11 |
| Réponses | 8 |
| Taux de réponse | 73% |

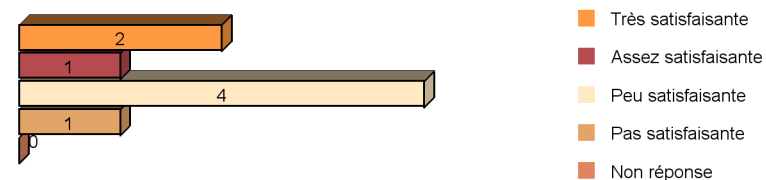
Situation principale au 01-12-2020

| Situation | Effectifs |
|------------------------------|-----------|
| Emploi ¹ | 8 |
| Recherche d'emploi | 0 |
| Inactivité | 0 |
| Poursuite / reprise d'études | 0 |
| Total | 8 |

¹ Les doctorants ayant un contrat spécifique au doctorat sont considérés comme étant en emploi.

La formation

Avis sur la formation reçue



Adéquation emploi et niveau de qualification



... secteur disciplinaire



■ Tout à fait ■ Plutôt oui ■ Plutôt non ■ Pas du tout ■ Non réponse

A retenir

| | 18 mois | 30 mois |
|---|------------|------------|
| Taux d'insertion professionnelle | 100% | 100% |
| Taux d'adéquation emploi et niveau de qualification | 86% | 100% |
| Durée moyenne à l'obtention du premier emploi | 2,3 mois | |
| Revenu net mensuel médian ² | 1900 (-) € | 1950 (-) € |
| % ayant un emploi stable ³ | 43% | 50% |

² Le revenu net mensuel médian sépare la population en deux parts égales.

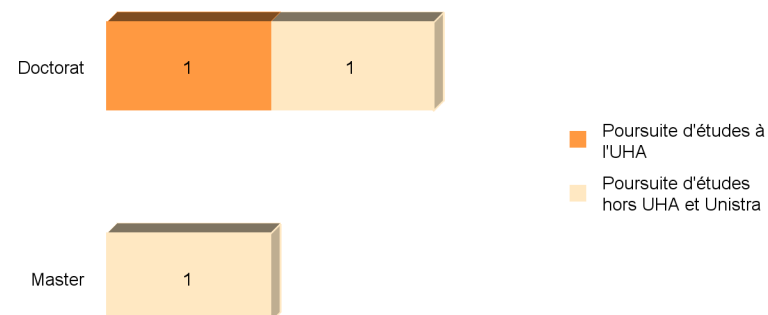
Entre parenthèses, le revenu net mensuel médian des emplois situés à l'étranger.

³ Emplois stables : il s'agit d'emplois sur contrat à durée indéterminée, de titulaires de la fonction publique et de travailleurs indépendants ou libéraux.

Les résultats des études et enquêtes de l'ORESIPÉ sont consultables et téléchargeables sur

oresipe.unistra.fr

Les poursuites d'études immédiates (en 2018-2019)



Caractéristiques de l'emploi occupé au 01-12-2020

Mode d'obtention

| | Effectifs |
|---|-----------|
| Suite à une période d'alternance | 0 |
| Suite à un stage intégré dans vos études | 3 |
| Suite à la réussite à un concours | 0 |
| Par pôle emploi | 0 |
| Par une annonce dans la presse | 0 |
| Par une annonce sur un site web de l'université | 1 |
| Par une annonce sur un site internet | 1 |
| Par approche directe : candidature spontanée | 1 |
| En créant ou reprenant une entreprise | 0 |
| Par un cabinet de recrutement, agence d'intérim | 0 |
| Par l'association d'anciens diplômés | 0 |
| Par votre réseau relationnel | 1 |
| Par les réseaux sociaux | 1 |
| Non réponse | 0 |
| Total | 8 |

Type de contrat

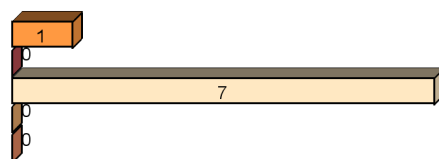
| | Effectifs |
|-------------------|-----------|
| Emplois stables | 4 |
| Emplois précaires | 3 |
| Non réponse | 1 |
| Total | 8 |

Professions et catégories socioprofessionnelles



■ Ingénieurs - Cadres
 ■ Professions intermédiaires
 ■ Ouvriers - Employés
 ■ Non réponse

Localisation géographique



■ Alsace
 ■ Reste du Grand Est
 ■ Reste de la France
 ■ Etranger
 ■ Non réponse

Revenu net mensuel (avant prélèvement à la source)

| | |
|-----------|------------|
| Médiane | 1950 (-) € |
| Minimum | 1400 (-) € |
| Maximum | 2650 (-) € |
| Moyenne | 2021 (-) € |
| Concernés | 7 (-) |

Entre parenthèses, le revenu net mensuel médian des emplois situés à l'étranger.

Type d'employeurs

| | Effectifs |
|--------------------------------|-----------|
| Entreprise publique | 0 |
| Entreprise privée | 5 |
| Fonction publique | 3 |
| Association | 0 |
| Prof. libérale ou indépendante | 0 |
| Non réponse | 0 |
| Total | 8 |

Répertoire des secteurs d'activités, des emplois occupés et des missions exercées au 01-12-2020

Secteurs d'activités

1. Activités spécialisées, scientifiques et techniques (4 diplômés)
2. Industries (manufacturières, extractives et autres) (2 diplômés)
3. Enseignement
4. Information et communication (y compris informatique)

Liste des emplois occupés

1. Consultant(e) services Technologie de l'Information
2. Doctorant(e) (2 diplômés)
3. Ingénieur(e) d'affaire
4. Ingénieur(e) d'études
5. Pilote projet
6. Responsable du bureau textile bonneterie (manager technique)

Exemples de missions réalisées

1. Consulting informatique
2. Recherche
3. Management de projet et développement commercial, recrutement
4. Non communiqué
5. Gestion des projets
6. Partie technique de l'achat de tissus et d'articles en maille pour les différentes armées